

## Paro Registrado.

**Mayo 2022**

### FICHA TERRITORIAL: Comarca Campo de Borja

Unidad: nº personas

Fuente: Instituto Aragonés de Empleo

#### Por grupo de edad y sexo

	Total	Hombres	Mujeres
16-19	9	7	2
20-24	26	11	15
25-29	60	32	28
30-34	49	16	33
35-39	45	18	27
40-44	57	22	35
45-49	49	22	27
50-54	74	33	41
55-59	115	54	61
60-64	106	34	72
<b>Total</b>	<b>590</b>	<b>249</b>	<b>341</b>

#### Por sector de actividad económica y sexo

CNAE-2009	Total	Hombres	Mujeres
Agricultura, ganadería y pesca	54	40	14
Industria y energía	98	45	53
Construcción	19	16	3
Servicios	381	140	241
Sin empleo anterior	38	8	30
<b>Total</b>	<b>590</b>	<b>249</b>	<b>341</b>

#### Por sección de actividad económica y sexo

CNAE-2009	Total	Hombres	Mujeres
Agricultura, ganadería, silvicultura y pesca	54	40	14
Industria manufacturera	93	42	51
Suministro de agua, actividades de saneamiento, gestión de residuos y descontaminación	5	3	2
Construcción	19	16	3
Comercio al por mayor y al por menor; reparación de vehículos de motor y motocicletas	77	22	55
Transporte y almacenamiento	35	22	13
Hostelería	28	7	21
Información y comunicaciones	2	0	2
Actividades financieras y de seguros	3	3	0
Actividades inmobiliarias	2	0	2
Actividades profesionales, científicas y técnicas	8	4	4
Actividades administrativas y servicios auxiliares	102	44	58
Administración Pública y defensa; Seguridad Social obligatoria	62	31	31
Educación	6	0	6
Actividades sanitarias y de servicios sociales	27	1	26
Actividades artísticas, recreativas y de entretenimiento	4	1	3
Otros servicios	12	3	9
Actividades de los hogares como empleadores de personal doméstico; actividades de los hogares como productores de bienes y servicios para uso propio	13	2	11
Sin clasificar	38	8	30
<b>Total</b>	<b>590</b>	<b>249</b>	<b>341</b>

La actividad económica indica aquélla en la que el parado realizó su último trabajo, según la Clasificación Nacional de Actividades Económicas de 2009 (CNAE-2009)

## Paro Registrado.

**Mayo 2022**

FICHA TERRITORIAL: **Comarca Campo de Borja**

Unidad: nº personas

Fuente: Instituto Aragonés de Empleo

### Por nivel de formación y sexo

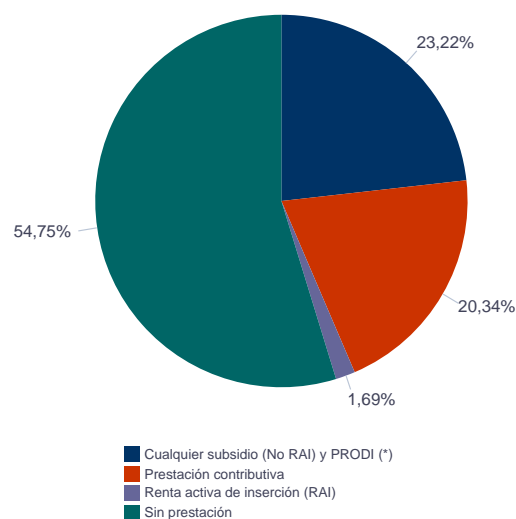
		Total	Hombres	Mujeres
<b>Educación primaria</b>	Educación Primaria o inferior	246	110	136
		<b>246</b>	<b>110</b>	<b>136</b>
<b>Primera etapa de educación secundaria</b>	Primera etapa de educación secundaria	224	93	131
		<b>224</b>	<b>93</b>	<b>131</b>
<b>Segunda etapa de educación secundaria</b>	Bachillerato	30	19	11
	Enseñanza media de formación profesional	42	15	27
		<b>72</b>	<b>34</b>	<b>38</b>
<b>Enseñanza superior</b>	Enseñanza superior de formación profesional	26	6	20
	Enseñanza superior universitaria	22	6	16
		<b>48</b>	<b>12</b>	<b>36</b>
<b>Total</b>		<b>590</b>	<b>249</b>	<b>341</b>

NOTA: La tabla de nivel de formación se basa en la Clasificación Nacional de Educación 2000 (INE). Se ha seleccionado el nivel educativo más alto adquirido por el demandante parado.

### Por tipo de prestación y sexo

	Total	Hombres	Mujeres
Sin prestación	323	132	191
Prestación contributiva	120	64	56
Cualquier subsidio (No RAI) y PRODI (*)	137	48	89
Renta activa de inserción (RAI)	10	5	5
<b>Total</b>	<b>590</b>	<b>249</b>	<b>341</b>

(\*) PRODI= Programa temporal de protección por desempleo e inserción, RAI = Renta activa de inserción.



## Paro Registrado.

**Mayo 2022**

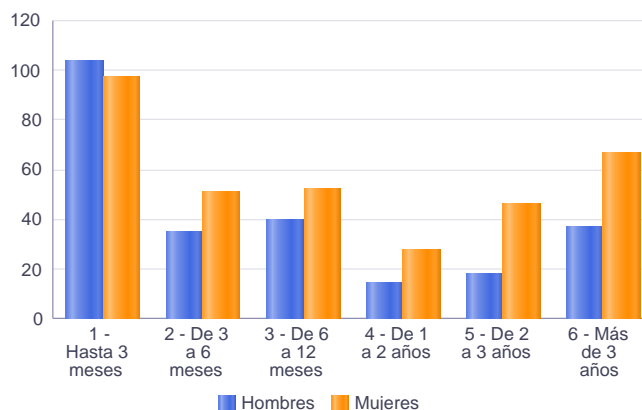
FICHA TERRITORIAL: **Comarca Campo de Borja**

Unidad: nº personas

Fuente: Instituto Aragonés de Empleo

### Por tiempo en situación laboral como desempleado y sexo

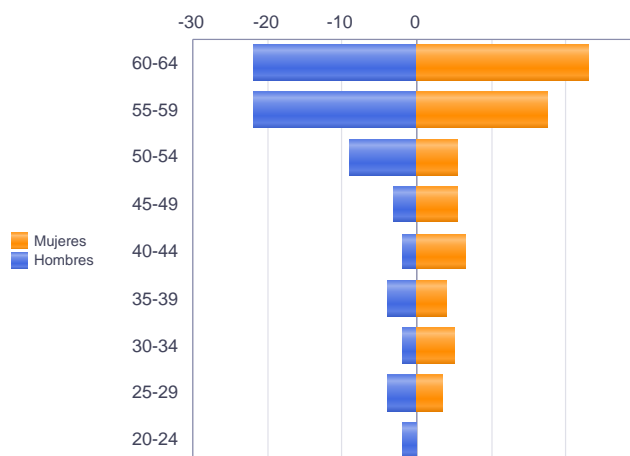
		Total	Hombres	Mujeres
<b>Corta Duración</b>	Hasta 3 meses	201	104	97
	De 3 a 6 meses	86	35	51
	De 6 a 12 meses	92	40	52
		<b>379</b>	<b>179</b>	<b>200</b>
<b>Larga Duración</b>	De 1 a 2 años	43	15	28
	De 2 a 3 años	64	18	46
	Más de 3 años	104	37	67
		<b>211</b>	<b>70</b>	<b>141</b>
<b>Total</b>		<b>590</b>	<b>249</b>	<b>341</b>



### Parados de larga duración\* por grupo de edad y sexo

	Total	Hombres	Mujeres
20-24	2	2	0
25-29	11	4	7
30-34	12	2	10
35-39	12	4	8
40-44	15	2	13
45-49	14	3	11
50-54	20	9	11
55-59	57	22	35
60-64	68	22	46
<b>Total</b>	<b>211</b>	<b>70</b>	<b>141</b>

\* Más de 12 meses como desempleado



Piramide por valores Absolutos

## Paro Registrado.

**Mayo 2022**

FICHA TERRITORIAL: **Comarca Campo de Borja**

Unidad: nº personas

Fuente: Instituto Aragonés de Empleo

### Por sector de actividad económica, nacionalidad y sexo

	Españoles			Extranjeros comunitarios (UE-27)			Extranjeros no comunitarios		
	Total	Hombres	Mujeres	Total	Hombres	Mujeres	Total	Hombres	Mujeres
Agricultura, ganadería y pesca	35	26	9	13	8	5	6	6	0
Construcción	18	16	2	1	0	1	0	0	0
Industria y energía	79	39	40	10	3	7	9	3	6
Servicios	321	115	206	49	22	27	11	3	8
Sin empleo anterior	19	7	12	1	1	0	18	0	18
<b>Total</b>	<b>472</b>	<b>203</b>	<b>269</b>	<b>74</b>	<b>34</b>	<b>40</b>	<b>44</b>	<b>12</b>	<b>32</b>

### Ranking de ocupaciones más solicitadas por los demandantes parados, por sexo

Cod. Ocupación	Ocupación	Total	Hombres	Mujeres
97001104	Peones de la industria manufacturera, en general	232	97	135
92101050	Personal de limpieza o limpiadores en general	213	41	172
52201079	Dependientes de comercio, en general	127	16	111
97001056	Peones de la industria de la alimentación, bebidas y tabaco	111	34	77
95121019	Peones de horticultura, jardinería	106	83	23
95111016	Peones agrícolas, en general	89	67	22
31391021	Operadores de cadenas automatizadas de montaje, en general	83	50	33
82091116	Montadores en líneas de ensamblaje de automoción	77	42	35
98111024	Mozos de carga y descarga, almacén y/o mercado de abastos	70	60	10
96021013	Peones de la construcción de edificios	60	59	1
51201049	Camareros, en general	52	13	39
94431016	Barrenderos	49	28	21
55001018	Cajeros de comercio	43	3	40
98201011	Reponedores de hipermercado	43	12	31
93101024	Pinches de cocina	42	7	35
97001113	Peones de la industria metalúrgica y fabricación de productos metálicos	41	25	16
83331015	Conductores-operadores de carretillas elevadoras, en general	39	37	2
43091029	Empleados administrativos, en general	38	4	34
58911011	Asistentes, acompañantes de personas	36	0	36
84121035	Conductores de furgonetas, hasta 3,5 t.	34	32	2
91001018	Empleados de hogar	34	2	32
58331022	Conserjes, en general	34	14	20

NOTA: Cada demandante puede solicitar hasta 6 ocupaciones.